

Tuingereedschap lenen bij Wonion?

Dat kan!

Wilt u binnenkort aan het werk in uw tuin, maar heeft u daar nog niet het juiste gereedschap voor? Geen probleem! U kunt het gratis bij Wonion lenen!

Het onderhoud van de tuin is een stuk gemakkelijker met het juiste gereedschap. Maar dat is vaak duur en neemt veel ruimte in beslag. Sommige gereedschappen heeft u ook maar af en toe nodig. Daarom kunnen huurders van Wonion gratis tuingereedschap lenen.

U mag gratis lenen:

- Snoeischaar
- Heggenschaar
- 3 Poot schoffel
- Aluminiumsteel
- Opzetstuk bezem
- Opzetstuk hark
- Emmer
- Stoffen en blik
- Kantknipper
- Takkenzaag
- Schoffel

Reserveren en ophalen

U kunt het gereedschap ophalen aan de balie van ons kantoor. Wilt u tuingereedschap reserveren? Bel dan naar (0315) 69 60 00.













U kunt het gereedschap een week lenen

We ontvangen het graag binnen een week weer heel en schoon van u terug. Wilt u het gereedschap wat langer lenen? Vraag dan vooraf of dat kan.

ALGEMENE VOORWAARDEN:

- De gereedschappen worden p.p. voor maximaal 1 week uitgeleend. Met een maximaal verlengtermijn tot 2 weken.
- Bij inlevering van het gereedschap wordt het gereedschap gecontroleerd door de medewerkers van Wonion.
- De huurder is zelf verantwoordelijk voor de gereedschappen die hij/zij leent.
- Bij schade van het gereedschap, bijvoorbeeld door verkeerd gebruik, brengen we de kosten voor nieuw gereedschap in rekening.
- De huurder geeft via het uitleenformulier akkoord met de voorwaarden.

Overzicht tuingereedschappen

	<p>SNOEISCHAAR</p> <p>Een stevige schaar voor het knippen van dunne takjes van maximaal 20 mm.</p>		<p>KANTENKNIPPER</p> <p>Geschikt als grasschaar. Makkelijk te gebruiken voor moeilijke hoeken. Niet geschikt voor takken of een heg.</p>
	<p>HEGGENSCHAAR</p> <p>Voor het knippen van dikkere takken en voor het snoeien van een heg.</p>		<p>TAKKENZAAG</p> <p>Voor het zagen van dikkere takken.</p>
	<p>3 POOT SCHOFFEL</p> <p>Voor het losmaken van de bodem. Deze Krabber kan gebruikt worden met de aluminium steel</p>		<p>ALUMINIUMSTEEL</p> <p>140 centimeter Geschikt voor:</p> <ul style="list-style-type: none"> • Opzet stuk hark • Opzet stuk bezem • 3 spoot schoffel
	<p>OPZETSTUK BEZEM</p> <p>Dit bezem opzetstuk is te gebruiken samen met de Wolf-Garten steel.</p>		<p>SCHOFFEL</p> <p>Ga met een stotende en trekkende beweging over de grond. Dan snijd je de wortels van het onkruid door en maak je de grond los.</p>
	<p>OPZETSTUK HARK</p> <p>Dit hark opzetstuk is te gebruiken samen met de Wolf-Garten steel.</p>		<p>STOFFER EN BLIK</p>
	<p>WERKHANDSCHOENEN</p> <p>Zolang er voorraad is.</p>		<p>EMMER</p>